

Verkehrsleitfaden




PMRExpo 2026

Köln, 24.-26. November 2026



Neu, jetzt einsteigen!

- 
- Schneller zur Messe
 - Freie Fahrt bis zur Halle
 - Keine Wartezeiten
 - Weniger Stress
 - Gut für die Umwelt

>>> eSlot macht Lkw-Messe-Transporte effizienter. Das dynamische Logistikmanagement führt Sie auf dem schnellsten Weg zur Messe. Ihre Lade-Zeit ist reserviert und Sie fahren direkt durch zum Ladeplatz.

➤ eSlot arbeitet mit dem NUNAV Routingsystem und errechnet Ihren besten Anfahrtsweg alle 15 Sekunden neu und abhängig von der Verkehrsentwicklung. Staus werden dynamisch vermieden und es führt Sie ohne Wartezeiten direkt bis zum Ladeplatz.



➤ Ihr gebuchter eSlot ist für Sie reserviert, die Schranke am Tor öffnet sich automatisch und Sie werden bis zur endgültigen Ladeposition geroutet. Vorab gebuchte Stapler stehen Ihnen schnellstmöglich zur Verfügung.


➤ Ohne gebuchten eSlot ist eine Zufahrt zum Messegelände während des Auf- und Abbaus nicht möglich. Die Buchung eines eSlots ist kostenpflichtig. Fahrzeuge unter 3,5t haben die Möglichkeit während des Aufbaus kostenfrei auf ausgewiesenen Parkflächen zu parken.

Bitte beachten Sie!

Die Zufahrt auf das Messegelände ist nur mit über das eSlot Portal gebuchtem Zeitfenster möglich.



So einfach geht es!

1. Gehen Sie mit dem Link <https://eslot.koelnmesse.com> auf das eSlot Portal.
2. Buchen Sie Ihr Wunsch-Zeitfenster für die Messeanfahrt.
3. Mit der Buchung erhalten Sie Fahrtnummer und PIN.
4. Laden Sie die NUNAV-App auf Ihr Smartphone.  **NUNAV** Navigation
5. Geben Sie in der App die Fahrtnummer und den PIN ein – und fertig!

>>> schnell, effizient, kostengünstig, nachhaltig

NUNAV-App

Download
now!



Wir helfen Ihnen gerne!

Telefon +49 221 821-2097

E-Mail eSlot@koelnmesse.de

Optimieren Sie jetzt
Ihre Messe-Logistik!

➤ www.pmrepo.com/de/eslot


Veranstaltungstermine

Messe-Laufzeit 24.11.-26.11.2026

Öffnungszeiten	24.11.	25.11.	26.11.
Aussteller	08:00-19:00 Uhr	08:00-19:00 Uhr	08:00-16:30 Uhr
Besucher	09:00-18:00 Uhr	09:00-18:00 Uhr	09:00-15:30 Uhr

Zufahrtszeiten Hallen und Gelände* Halle 8

AUFBAU	21.11.-22.11.	23.11.
	07:00-22:00 Uhr	07:00-20:00 Uhr
ABBAU	26.11.	27.11.
	ab 17:30 Uhr Fahrzeuge <3,5t (nur mit eSlot/1 Std.) ab 18:30 Uhr Fahrzeuge >3,5t	07:00-16:00 Uhr



* Die Zufahrt auf das Messegelände ist nur mit gebuchtem Zeitfenster (eSlot) möglich! Die Geländezufahrt ist erst nach Erhalt einer Abrufanweisung per NUNAV App, SMS oder über die Anzeigetafeln am P22 möglich.

Fahrzeuge ohne gebuchten eSlot erhalten keinen Einlass und müssen sich für einen Check-in vor Ort im Logistikzentrum am P22 registrieren.


Wichtige Kontaktdaten

	<p>Informationen zum Thema Verkehr und Logistik erhalten Sie unter:</p> <p>Telefon +49 221 821-2097 logistik@koelnmesse.de</p>	
	<p>Unsere Postanschrift:</p> <p>Koelnmesse GmbH Messeplatz 1 50679 Köln Deutschland</p>	<p>Ihre Postanschrift während der Veranstaltung:</p> <p>Koelnmesse GmbH (Halle Nummer) (Ihre Firma) (Kontaktperson) Messeplatz 1 50679 Köln/Deutschland</p>
	<p>Bitte geben Sie diese Informationen unbedingt an Ihr Standbau- und Fahrpersonal weiter.</p>	

eSlot - Preise und Aufenthaltszeiten

Fahrzeuge	Portal	Check-in vor Ort (P 22)	Maximale Aufenthaltszeit
bis einschl. 3,5 t* 	10,00 Euro	15,00 Euro	1 Stunde
bis einschl. 3,5 t* 	20,00 Euro	25,00 Euro	2 Stunden
bis einschl. 12 t 	40,00 Euro	50,00 Euro	3 Stunden
bis einschl. 40 t 	50,00 Euro	65,00 Euro	3 Stunden

Wichtige Informationen

	<p>WICHTIG: Seit Mai 2025 ist die Möglichkeit der Hinterlegung einer Kaution entfallen!</p> <p>* Fahrzeuge unter 3,5t haben die Wahl:</p> <ul style="list-style-type: none"> _ Buchung eines eSlots gegen eine Gebühr von 10/15 Euro, eine Stunde Aufenthaltszeit auf dem Gelände _ Buchung eines eSlots gegen eine Gebühr von 20/25 Euro, zwei Stunden Aufenthaltszeit auf dem Gelände
	<p>Bei Überschreitung der gebuchten Aufenthaltszeit werden die Fahrzeuge nach vorhergehender Unterrichtung auf Kosten und Gefahr des Verursachers, Halters oder Besitzers entfernt.</p>
	<p>Gabelstapler für die Ent-/Beladung Ihres Fahrzeugs müssen separat über den Logistikpartner DSV gebucht werden.</p> <p>Kontakt: DSV Fairs & Events GmbH, Telefon +49 221 98131-0, E-Mail fairs.koeln@dsv.com</p> <p>Wenn Sie einen Stapler benötigen, dann gilt der gebuchte eSlot als unverbindlich, bis Sie eine Bestätigung der Staplerbuchung von DSV erhalten. Nehmen Sie daher umgehend nach Buchung Ihres eSlots Kontakt mit DSV auf.</p>



Parkmöglichkeiten im Auf- und Abbau

Fahrzeuge	Parkfläche	Kosten	Sonstiges
bis einschl. 7,5 t 	P ₂₁	Kostenfrei	<ul style="list-style-type: none"> _ kurzzeitige Parkmöglichkeit vor/nach abgelaufener Ladezeit _ Parkflächen müssen am letzten Aufbau- und Abbautag um 24 Uhr geräumt sein
über 7,5 t 	P ₂₂		

Allgemeine Verkehrsregeln

	<p>Den Anweisungen des Verkehrspersonals ist Folge zu leisten.</p>
	<p>30 km/h Höchstgeschwindigkeit im gesamten Messegelände, es gilt die Straßenverkehrsordnung (StVO).</p>
	<p>Das Befahren des Messegeländes ist nur mit Erlaubnis, gültiger Einfahrtsgenehmigung oder Parkausweis erlaubt und geschieht auf eigene Gefahr.</p>
	<p>Fahrstraßen, Feuerwehrbewegungsflächen, Rettungswege, Ladetore und Notausgänge sind immer freizuhalten.</p>
	<p>Der Einsatz von Kränen, kraftbetriebenen Gabelstaplern mit Fahrerplatz, Hebebühnen aller Art und ähnlichen Fahrzeugen auf dem Messegelände ist ausschließlich dem Vertragspartner der Koelnmesse vorbehalten. Kontakt: DSV Fairs & Events Telefon +49 221 98131-0, E-Mail fairs.koeln@dsv.com Infos und Preise unter: Service-Shop, Telefon +49 221 821-3500 https://service.de.pmrexp.com/serviceshop/login</p>
	<p>Es ist verboten Fahrzeuge, Trailer, Container, Behälter und Leergut jeder Art im Messegelände während der Messe abzustellen. Bei Missachtung werden die Gegenstände ohne vorhergehende Unterrichtung auf Kosten und Gefahr des Verursachers, Halters oder Besitzers entfernt. Bewachung und Verwahrung sind ausgeschlossen. Auskunft zum Verbleib erteilt die Messewache Nord, Telefon +49 221 821-2551. Im Notfall hinterlassen Sie am Fahrzeug/Gegenstand eine Telefonnummer.</p>
	<p>Achtung! Das Einfahren in die Messehallen ist verboten.</p>




Anfahrtsregeln bitte beachten

	<p>Registrierung und Genehmigung für Fahrzeuge ohne eSlot an P 22.</p> <p>Voraussetzung für die Einfahrtsgenehmigung:</p> <ul style="list-style-type: none"> _ genaue Lieferadresse (Halle/Standnummer) _ verfügbarer eSlot _ ggf. Verfügbarkeit Speditionsleistungen _ ggf. Zollfreigabe
	<p>Die Einfahrtsfreigabe für Fahrer, die keine NUNAV App nutzen, erfolgt auf dem P22 durch das Koelnmesse Verkehrspersonal.</p>

Messe-Service-Angebote

 <p>Umleitung</p>	<p>Um Verkehrssperrungen zu meiden, nutzen Sie das automatische Routing der NUNAV App!</p>	 <p>NUNAV Navigation</p> 
	<p>Stellplatz-Service Für die Abstellung von Fahrzeugen oder Containern während der Veranstaltungslaufzeit bietet die Koelnmesse die Anmietung von Stellplätzen auf dem Messegelände an.</p> <p>Bitte beachten Sie, dass das Be- und Entladen sowie das Platzieren von Containern ausschließlich dem Logistikpartner der Koelnmesse vorbehalten ist. DSV Fairs & Events GmbH, Telefon +49 221 98131-0, fairs.koeln@dsv.com</p> <p>Wenn Sie einen Stellplatz gebucht haben, beachten Sie bitte die Hinweise auf der Stellplatzbestätigung. Für die Einfahrt wird kein eSlot benötigt.</p>	
	<p>Lager-Service Für die Zwischenlagerung Ihrer Ware auf dem Messegelände (vor und während der Veranstaltung) bietet Ihnen die Koelnmesse die Lagerung durch Servicepartner an.</p> <p>Bestellung unter: https://service.de.pmrexpo.com/serviceshop/login</p>	
 <p>Services</p>	<p>Weitere Serviceangebote</p> <p>Infos und Preise finden Sie unter: Service-Shop, Telefon +49 221 821-3998 https://service.de.pmrexpo.com/serviceshop/login</p>	

Regeln Abbauphase bitte beachten

	<p>Fahrzeuge ohne eSlot müssen sich auf P 22 registrieren lassen, ohne Registrierung keine Zufahrt zum Messegelände!</p>
	<p>Geländeausfahrt Tor A Wenn Tore/Zufahrten geschlossen sind bitte über Tor A ausfahren.</p>
	<p>Am letzten Messetag erhalten Fahrzeuge bis 3,5t bereits ab 17:30 Uhr Zufahrt auf das Gelände (eSlot/1 Stunde erforderlich).</p>



Parcel Service



Neu: Ihr zuverlässiger Paketservice auf dem Messegelände


Sicher. Schnell. Direkt an Ihren Stand.

Ab sofort bieten wir eine Lösung für die sichere Annahme und Zustellung von Paketen direkt auf dem Messegelände der Koelnmesse.


Mit dem **neuen Parcel Service** gewährleisten wir, dass die Paketsendungen sicher protokolliert und zu einem bestimmten Zeitpunkt an den Stand geliefert werden. Diese Dienstleistung erfolgt in Zusammenarbeit mit unserem offiziellen Service-Partner **DSV Fairs & Events GmbH**.

Dieser Service gilt für Sendungen innerhalb der EU. Drittlandsendungen mit Zollabfertigungsgebühren müssen separat anfragt und abgewickelt werden.

So einfach funktioniert der Parcel Service:

	Annahme und Lieferung der Paketsendung bis 50 kg direkt an den Stand
---	---

- 1.) Füllen Sie das **Kontaktformular** auf der jeweiligen Messe-Website aus.
- 2.) Im Anschluss erhalten Sie eine Bestätigung von unserem Service-Partner **DSV Fairs & Events GmbH**.
- 3.) Für die Organisation Ihrer Fracht nach Köln können Sie Ihren regulären Account bei FedEx, UPS oder eines anderen Frachtunternehmens nutzen. Schreiben Sie nur noch die **unten aufgeführte Versandadresse** auf die Paketsendung und das war's.

	Parcel Service DSV Fairs & Events GmbH Pfälzischer Ring 105 (Parkplatz P22) 50679 Köln Messe Referenz-No: Aussteller XY	Hinweis: Pakete mit abweichender Messeanschrift können/dürfen nicht von unserem Service-Partner angenommen werden.
---	--	--

Bei Fragen steht unser Service-Partner DSV Fairs & Events GmbH gerne zur Verfügung.

Tel.: +49 (0)221 98131-0

Mail: fairs.koeln@dsv.com

Messegelände/Umgebung



Optimieren Sie jetzt mit eSlot und NUNAV Ihre Messe-Logistik!

- Schneller zur Messe
- Freie Fahrt bis zur Halle
- Keine Wartezeit
- Weniger Stress
- Gut für die Umwelt